

# RANDONNEE A SAINT-VALERY-EN-CAUX



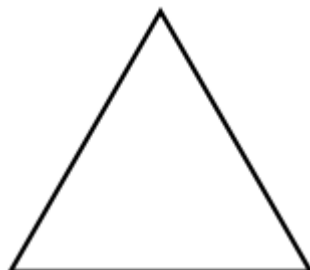
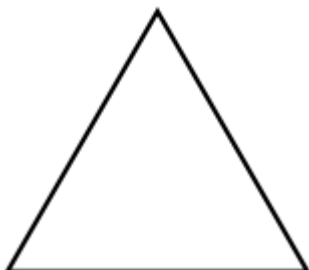


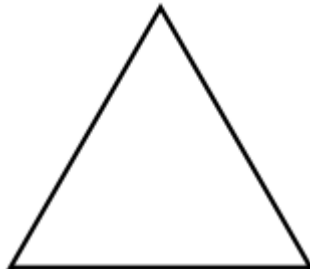
Mise en écho littéraire

Niveau 1

**COMMENT FABRIQUER  
UN VITRAIL ?**



**A TOI D'ASSEMBLER LES PIECES QUE TU CHOISIRAS PARMIS CELLES CI-DESSOUS  
POUR CONSTITUER LE DEBUT DE TON VITRAIL.**



# RANDONNEE A SAINT-VALERY-EN-CAUX

## Mise en écho littéraire

Niveau 2

### La fabrication d'un vitrail

Un vitrail est une composition décorative formée de pièces de verre coloré.

Ces pièces sont assemblées par des baguettes de plomb depuis le début du Moyen-Âge.

Un vitrail est appelé « vitrerie » si son dessin est géométrique et répétitif, exemples : les losanges, les bornes, etc ... Elle est généralement claire et sans peinture.

Un vitrail et une vitrerie se réalisent suivant le même procédé en associant le plomb et le verre. Le verre utilisé est plan, d'une épaisseur variant entre 1,5 mm et 5 mm, et le plomb se présente sous forme de baguettes en forme de H couché.

Les pièces de verre sont serties dans les plombs puis l'ensemble est maintenu définitivement grâce aux soudures réalisées à chaque intersection des plombs.



### REGARDE BIEN...

Ces vitraux représentent la vie maritime à Saint-Valery-en-Caux. Tu peux y voir :

- des voiles de bateaux,
- des coques de bateaux,
- des poissons
- ...

et si tu regardes encore mieux, tu apercevras deux petits rectangles rouges. Ils symbolisent les lumières d'entrée dans le chenal.