



Des outils pédagogiques

au service de la formation de la personne & du citoyen

Depuis plus de 70 ans, la Jeunesse au Plein Air milite pour le départ de tous les enfants en vacances. Elle soutient ainsi financièrement le départ des enfants en colonies de vacances, centres de loisirs et classes de découvertes. Elle encourage la mixité sociale et culturelle, le vivre ensemble et l'accueil des jeunes en situation de handicap. L'engagement de la Jeunesse au Plein Air repose sur des valeurs de **laïcité, de solidarité et de citoyenneté**. Chaque année, la Jeunesse au Plein Air organise dans les établissements scolaires du 1^{er} et du 2nd degrés, la **Campagne nationale de solidarité**, soutenue par le **ministère de l'Éducation nationale**.

CETTE CAMPAGNE DE SOLIDARITÉ A DEUX OBJECTIFS :

1. sensibiliser les élèves aux inégalités d'accès aux vacances et loisirs éducatifs, à la solidarité et plus généralement aux valeurs de mixité sociale et du vivre ensemble ;
2. permettre aux enfants de partir en colonies de vacances et en classes de découvertes grâce aux actions de collecte menées par les élèves avec le concours de leurs enseignants.

Pour accompagner les équipes éducatives qui s'engagent dans ce projet, la Jeunesse au Plein Air met à leur disposition **de nombreuses ressources pédagogiques qui s'appuient sur les programmes et les textes officiels de l'Éducation nationale**. Ces documents sont téléchargeables gratuitement sur le site www.solidaritevacances.jpa.asso.fr.

La Jeunesse au Plein Air aide les enseignants à aborder le domaine 3 « la formation de la personne et du citoyen » du socle commun des compétences, des connaissances et de la culture tout au long de la scolarité obligatoire proposant ainsi aux élèves un véritable parcours citoyen.



POUR LE CYCLE 1
CYCLE DES APPRENTISSAGES PREMIERS
PETITE SECTION, MOYENNE SECTION ET GRANDE SECTION

Parcours
citoyen

**APPRENDRE
ET VIVRE ENSEMBLE**



© Virginie Chiodo

LE TEMPS DES VACANCES

4 affiches

Nos affiches abordent le thème des vacances. Elles présentent de nombreuses activités que les enfants peuvent pratiquer en famille ou avec d'autres enfants sous la responsabilité d'animateurs. En s'appuyant ainsi sur ces activités collectives les élèves accèdent aux règles **du bien vivre ensemble**.

Les affiches sont structurées chronologiquement autour des 4 saisons. Elles peuvent être utilisées tout au long de l'année et affichées ensemble comme une première représentation d'une frise chronologique.

5 objectifs principaux

- 1 Découvrir des temps d'activités collectives pendant les vacances.
- 2 Aborder les règles du bien vivre ensemble.
- 3 Se repérer dans le temps.
- 4 Décrire une image, une action, des personnages, une situation...
- 5 Acquérir un vocabulaire spécifique.

Nos outils s'appuient sur les programmes.

Une école où les enfants vont apprendre ensemble et vivre ensemble.

L'école maternelle structure les apprentissages autour d'un enjeu de formation central pour les enfants : « Apprendre ensemble et vivre ensemble ». La classe et le groupe constituent une communauté d'apprentissage qui établit les bases de la construction d'une citoyenneté respectueuse des règles de la laïcité et ouverte sur la pluralité des cultures dans le monde.

*La place primordiale du langage à l'école maternelle est réaffirmée comme condition essentielle de la réussite de toutes et de tous. La stimulation et la structuration du langage oral d'une part, l'entrée progressive dans la culture de l'écrit d'autre part, constituent des **priorités de l'école maternelle** et concernent l'ensemble des domaines d'apprentissage.*

Des outils pédagogiques



POUR LE CYCLE 2

CYCLE DES APPRENTISSAGES FONDAMENTAUX (CP, CE1 ET CE2)

POUR LE CYCLE 3

CYCLE DE CONSOLIDATION (CM1, CM2 ET CLASSE DE 6E)

Parcours citoyen

RÉFLÉCHIR AU SENS DE L'ENGAGEMENT ET DE L'INITIATIVE



LA SOLIDARITÉ

1 affiche, 1 vidéo et 1 fiche d'écoute,
1 fiche d'activité et une bande dessinée

L'affiche, soutenue par une vidéo, une fiche d'écoute et une fiche d'activité, évoque, sous forme de vignettes, des situations de solidarité que l'élève sera amené à expliciter. La bande dessinée (1 jour/1actu) explique ce qu'est la solidarité.



LES DROITS DE L'ENFANT À TRAVERS LE DROIT AUX LOISIRS

1 affiche, 1 vidéo et 1 fiche d'écoute, des fiches d'activités

Partir en vacances : est-ce un droit fondamental ? Notre matériel pédagogique se propose de répondre à cette question en illustrant les apports des vacances (découverte de l'autre, mobilité, activités artistiques, sportives, vivre ensemble, etc.).



© Milan presse



LA MIXITÉ

1 vidéo, un 4 pages « 1 jour 1 actu » (documents élaborés en partenariat avec les éditions Milan)

Ce matériel pédagogique permet de sensibiliser les élèves à la mixité et aux nombreux bénéfices des séjours collectifs. Les enfants et les jeunes font ainsi l'apprentissage des valeurs de la République : la solidarité, l'égalité et la fraternité.




© Milan presse

LA COLONIE DE VACANCES

1 vidéo, 1 fiche d'écoute, un 4 pages « un jour, une actu » (documents élaborés en partenariat avec les éditions Milan)

Ces documents nous apprennent que partir en vacances est un droit et qu'en dépit de différentes lois publiées en ce sens, les inégalités persistent. Face à ces inégalités, La JPA se mobilise afin de permettre à des enfants de partir en vacances. Ces documents invitent également les élèves à s'engager dans une action solidaire.



LA CLASSE DE DÉCOUVERTES

1 fiche d'activité

Cette fiche invite aux échanges en deux temps avec les élèves : un premier temps avant que les élèves ne partent en classe de découvertes et un second temps à la fin du séjour. En confrontant leurs réponses, les élèves mesurent l'apport réel des séjours collectifs notamment au regard de leurs représentations initiales.



LA CAMPAGNE DE SOLIDARITÉ DE LA JPA

1 vidéo, 1 fiche d'écoute, 1 fiche d'observation, 1 fiche d'activité

Ces différents supports pédagogiques rappellent ce qu'est la campagne de solidarité de La JPA et permettent de s'interroger sur les actions que chacun peut mener pour devenir un citoyen solidaire.

5 objectifs principaux

- 1 Réfléchir et comprendre la notion de solidarité.
- 2 Réfléchir sur le droit aux vacances.
- 3 Sensibiliser au principe d'égalité.
- 4 S'interroger sur l'importance d'une campagne de solidarité.
- 5 S'engager dans une action concrète de solidarité.

Nos outils pédagogiques s'appuient sur des textes officiels de l'Éducation nationale.

CYCLE 2, CYCLE DES APPRENTISSAGES FONDAMENTAUX (CP, CE1 ET CE2)

L'accès à des valeurs morales, civiques et sociales se construit à partir de situations concrètes, de confrontation avec la diversité des textes et des œuvres dans tous les champs disciplinaires et plus particulièrement dans l'enseignement moral et civique.

Tous les champs disciplinaires concourent à développer le sens de l'engagement et de l'initiative principalement dans la mise en œuvre de projets individuels et collectifs, avec ses pairs ou avec d'autres partenaires.

CYCLE 3, CYCLE DE CONSOLIDATION (CM1, CM2 ET CLASSE DE 6^E)

L'ensemble des disciplines doit contribuer à développer la confiance en soi et le respect des autres. L'enseignement moral et civique permet de réfléchir au sens de l'engagement et de l'initiative qui trouve à se mettre en œuvre dans la réalisation de projets et dans la participation à la vie collective de l'établissement. Ce domaine s'appuie aussi sur les apports de la vie scolaire.



POUR LE CYCLE 4
CYCLE DES APPROFONDISSEMENTS (CLASSES DE 5E, 4E ET 3E)

Parcours citoyen

COMPRENDRE LE SENS DE L'ENGAGEMENT : PARTICIPER À DES ACTIONS SOLIDAIRES

LES INÉGALITÉS FACE AUX VACANCES ET LES RAISONS D'AGIR

4 pages GEO Ado et une fiche d'activité, une vidéo et une fiche d'activité

Ces documents font le constat que tous les jeunes ne partent pas en vacances et qu'en dépit des lois promulguées en ce sens, les inégalités face au départ persistent.

C'est la raison pour laquelle des associations comme la JPA se mobilisent. Notre matériel pédagogique invite les élèves aux débats ainsi qu'à agir, à leur mesure, dans leur établissement, pour réduire ces inégalités.



6 objectifs principaux

- 1 Réfléchir sur le droit aux vacances.
- 2 Sensibiliser aux inégalités face au départ des jeunes.
- 3 Réfléchir sur les causes de ces inégalités.
- 4 S'interroger sur l'importance d'une campagne de solidarité.
- 5 Chercher des solutions pour réduire ces inégalités.
- 6 S'engager dans une action concrète de solidarité.

Nos outils pédagogiques s'appuient sur des textes officiels de l'Éducation nationale.

CYCLE 4 CYCLE DES APPROFONDISSEMENTS (CLASSES DE 5E, 4E ET 3E)


La formation de la personne et du citoyen développe le sens critique, l'ouverture aux autres, le sens des responsabilités individuelles et collectives en mettant en jeu par le débat, par l'engagement et l'action les valeurs fondamentales inscrites dans la République et les diverses déclarations des droits.




POUR LE CYCLE 3 ET 4

Parcours citoyen

EXPRIMER SES ÉMOTIONS ET PARTAGER SA PENSÉE



Pour les moins de 13 ans



Pour les plus de 13 ans

L'ARBRE À HISTOIRE

Ce jeu littéraire numérique est destiné à promouvoir la lecture et l'écriture sur l'ensemble des temps éducatifs (scolaires et périscolaires). Il est adapté aux enfants et aux jeunes de moins ou plus de 13 ans. Il s'agit d'imaginer seul ou en groupe plusieurs histoires à partir d'un même début.

<http://www.arbre-histoires-colos-loisirs.fr/p/espace-animateurs>

A disposition une fiche pédagogique pour chaque histoire.



POUR LE CYCLE 2
CYCLE DES APPRENTISSAGES FONDAMENTAUX (CP, CE1 ET CE2)
POUR LE CYCLE 3
CYCLE DE CONSOLIDATION (CM1, CM2 ET CLASSE DE 6E)
POUR LE CYCLE 4
CYCLE DES APPROFONDISSEMENTS (CLASSES DE 5E, 4E ET 3E)

Parcours citoyen

DÉVELOPPER LE SENS DE L'INITIATIVE ET PARTICIPER À DES ACTIONS SOLIDAIRES

Organise une grande collecte dans ton école

Pour aider les enfants qui ne peuvent pas partir en vacances, la Jeunesse au Plein Air (JPA) t'aide à organiser avec ton enseignant une grande collecte dans ton école. Voici quelques pistes pour te permettre d'agir avec classe.

Préparer une grande collecte
Proposer aux élèves de la Jeunesse au Plein Air de faire une grande collecte dans ton école. Tu peux leur proposer de collecter des vêtements, des jouets, des livres, des cahiers, des fournitures, des objets utiles, etc. Tu peux aussi leur proposer de collecter des objets qui ont une valeur sentimentale ou qui ont une valeur éducative.

Préparer un stand
Préparer un stand pour présenter ta collecte. Tu peux utiliser des affiches, des photos, des objets collectés, etc. Tu peux aussi préparer des petits objets à offrir en échange d'un don.

Préparer un jeu
Préparer un jeu pour attirer l'attention des élèves. Tu peux utiliser des objets collectés, des photos, etc. Tu peux aussi préparer des petits objets à offrir en échange d'un don.

Préparer un spectacle
Préparer un spectacle pour attirer l'attention des élèves. Tu peux utiliser des objets collectés, des photos, etc. Tu peux aussi préparer des petits objets à offrir en échange d'un don.

Préparer un atelier
Préparer un atelier pour attirer l'attention des élèves. Tu peux utiliser des objets collectés, des photos, etc. Tu peux aussi préparer des petits objets à offrir en échange d'un don.

Préparer un tournoi
Préparer un tournoi pour attirer l'attention des élèves. Tu peux utiliser des objets collectés, des photos, etc. Tu peux aussi préparer des petits objets à offrir en échange d'un don.

Préparer un jeu vidéo
Préparer un jeu vidéo pour attirer l'attention des élèves. Tu peux utiliser des objets collectés, des photos, etc. Tu peux aussi préparer des petits objets à offrir en échange d'un don.

Préparer un jeu de rôle
Préparer un jeu de rôle pour attirer l'attention des élèves. Tu peux utiliser des objets collectés, des photos, etc. Tu peux aussi préparer des petits objets à offrir en échange d'un don.

Préparer un jeu de société
Préparer un jeu de société pour attirer l'attention des élèves. Tu peux utiliser des objets collectés, des photos, etc. Tu peux aussi préparer des petits objets à offrir en échange d'un don.

Préparer un jeu de cartes
Préparer un jeu de cartes pour attirer l'attention des élèves. Tu peux utiliser des objets collectés, des photos, etc. Tu peux aussi préparer des petits objets à offrir en échange d'un don.

Préparer un jeu de plateau
Préparer un jeu de plateau pour attirer l'attention des élèves. Tu peux utiliser des objets collectés, des photos, etc. Tu peux aussi préparer des petits objets à offrir en échange d'un don.

Préparer un jeu de construction
Préparer un jeu de construction pour attirer l'attention des élèves. Tu peux utiliser des objets collectés, des photos, etc. Tu peux aussi préparer des petits objets à offrir en échange d'un don.

Préparer un jeu de stratégie
Préparer un jeu de stratégie pour attirer l'attention des élèves. Tu peux utiliser des objets collectés, des photos, etc. Tu peux aussi préparer des petits objets à offrir en échange d'un don.

Préparer un jeu de logique
Préparer un jeu de logique pour attirer l'attention des élèves. Tu peux utiliser des objets collectés, des photos, etc. Tu peux aussi préparer des petits objets à offrir en échange d'un don.

Préparer un jeu de mathématiques
Préparer un jeu de mathématiques pour attirer l'attention des élèves. Tu peux utiliser des objets collectés, des photos, etc. Tu peux aussi préparer des petits objets à offrir en échange d'un don.

Préparer un jeu de sciences
Préparer un jeu de sciences pour attirer l'attention des élèves. Tu peux utiliser des objets collectés, des photos, etc. Tu peux aussi préparer des petits objets à offrir en échange d'un don.

Préparer un jeu de langues
Préparer un jeu de langues pour attirer l'attention des élèves. Tu peux utiliser des objets collectés, des photos, etc. Tu peux aussi préparer des petits objets à offrir en échange d'un don.

Préparer un jeu de culture
Préparer un jeu de culture pour attirer l'attention des élèves. Tu peux utiliser des objets collectés, des photos, etc. Tu peux aussi préparer des petits objets à offrir en échange d'un don.

Préparer un jeu de sport
Préparer un jeu de sport pour attirer l'attention des élèves. Tu peux utiliser des objets collectés, des photos, etc. Tu peux aussi préparer des petits objets à offrir en échange d'un don.

Préparer un jeu de musique
Préparer un jeu de musique pour attirer l'attention des élèves. Tu peux utiliser des objets collectés, des photos, etc. Tu peux aussi préparer des petits objets à offrir en échange d'un don.

Préparer un jeu de danse
Préparer un jeu de danse pour attirer l'attention des élèves. Tu peux utiliser des objets collectés, des photos, etc. Tu peux aussi préparer des petits objets à offrir en échange d'un don.

Préparer un jeu de théâtre
Préparer un jeu de théâtre pour attirer l'attention des élèves. Tu peux utiliser des objets collectés, des photos, etc. Tu peux aussi préparer des petits objets à offrir en échange d'un don.

Préparer un jeu de marionnettes
Préparer un jeu de marionnettes pour attirer l'attention des élèves. Tu peux utiliser des objets collectés, des photos, etc. Tu peux aussi préparer des petits objets à offrir en échange d'un don.

Préparer un jeu de puppets
Préparer un jeu de puppets pour attirer l'attention des élèves. Tu peux utiliser des objets collectés, des photos, etc. Tu peux aussi préparer des petits objets à offrir en échange d'un don.

Préparer un jeu de marionnettes de théâtre
Préparer un jeu de marionnettes de théâtre pour attirer l'attention des élèves. Tu peux utiliser des objets collectés, des photos, etc. Tu peux aussi préparer des petits objets à offrir en échange d'un don.

Préparer un jeu de marionnettes de marionnettes
Préparer un jeu de marionnettes de marionnettes pour attirer l'attention des élèves. Tu peux utiliser des objets collectés, des photos, etc. Tu peux aussi préparer des petits objets à offrir en échange d'un don.

Préparer un jeu de marionnettes de marionnettes de marionnettes
Préparer un jeu de marionnettes de marionnettes de marionnettes pour attirer l'attention des élèves. Tu peux utiliser des objets collectés, des photos, etc. Tu peux aussi préparer des petits objets à offrir en échange d'un don.

Préparer un jeu de marionnettes de marionnettes de marionnettes de marionnettes
Préparer un jeu de marionnettes de marionnettes de marionnettes de marionnettes pour attirer l'attention des élèves. Tu peux utiliser des objets collectés, des photos, etc. Tu peux aussi préparer des petits objets à offrir en échange d'un don.

Préparer un jeu de marionnettes de marionnettes de marionnettes de marionnettes de marionnettes
Préparer un jeu de marionnettes de marionnettes de marionnettes de marionnettes de marionnettes pour attirer l'attention des élèves. Tu peux utiliser des objets collectés, des photos, etc. Tu peux aussi préparer des petits objets à offrir en échange d'un don.

Préparer un jeu de marionnettes de marionnettes de marionnettes de marionnettes de marionnettes de marionnettes
Préparer un jeu de marionnettes de marionnettes de marionnettes de marionnettes de marionnettes de marionnettes pour attirer l'attention des élèves. Tu peux utiliser des objets collectés, des photos, etc. Tu peux aussi préparer des petits objets à offrir en échange d'un don.

Préparer un jeu de marionnettes de marionnettes de marionnettes de marionnettes de marionnettes de marionnettes de marionnettes
Préparer un jeu de marionnettes de marionnettes de marionnettes de marionnettes de marionnettes de marionnettes de marionnettes pour attirer l'attention des élèves. Tu peux utiliser des objets collectés, des photos, etc. Tu peux aussi préparer des petits objets à offrir en échange d'un don.

Préparer un jeu de marionnettes de marionnettes de marionnettes de marionnettes de marionnettes de marionnettes de marionnettes de marionnettes
Préparer un jeu de marionnettes de marionnettes de marionnettes de marionnettes de marionnettes de marionnettes de marionnettes de marionnettes pour attirer l'attention des élèves. Tu peux utiliser des objets collectés, des photos, etc. Tu peux aussi préparer des petits objets à offrir en échange d'un don.

Préparer un jeu de marionnettes de marionnettes de marionnettes de marionnettes de marionnettes de marionnettes de marionnettes de marionnettes de marionnettes
Préparer un jeu de marionnettes de marionnettes de marionnettes de marionnettes de marionnettes de marionnettes de marionnettes de marionnettes pour attirer l'attention des élèves. Tu peux utiliser des objets collectés, des photos, etc. Tu peux aussi préparer des petits objets à offrir en échange d'un don.

Préparer un jeu de marionnettes de marionnettes de marionnettes de marionnettes de marionnettes de marionnettes de marionnettes de marionnettes de marionnettes de marionnettes
Préparer un jeu de marionnettes de marionnettes de marionnettes de marionnettes de marionnettes de marionnettes de marionnettes de marionnettes pour attirer l'attention des élèves. Tu peux utiliser des objets collectés, des photos, etc. Tu peux aussi préparer des petits objets à offrir en échange d'un don.

Préparer un jeu de marionnettes de marionnettes de marionnettes de marionnettes de marionnettes de marionnettes de marionnettes de marionnettes de marionnettes de marionnettes de marionnettes
Préparer un jeu de marionnettes de marionnettes de marionnettes de marionnettes de marionnettes de marionnettes de marionnettes de marionnettes pour attirer l'attention des élèves. Tu peux utiliser des objets collectés, des photos, etc. Tu peux aussi préparer des petits objets à offrir en échange d'un don.

Préparer un jeu de marionnettes de marionnettes de marionnettes de marionnettes de marionnettes de marionnettes de marionnettes de marionnettes de marionnettes de marionnettes de marionnettes de marionnettes
Préparer un jeu de marionnettes de marionnettes de marionnettes de marionnettes de marionnettes de marionnettes de marionnettes de marionnettes pour attirer l'attention des élèves. Tu peux utiliser des objets collectés, des photos, etc. Tu peux aussi préparer des petits objets à offrir en échange d'un don.

Préparer un jeu de marionnettes de marionnettes de marionnettes de marionnettes de marionnettes de marionnettes de marionnettes de marionnettes de marionnettes de marionnettes de marionnettes de marionnettes de marionnettes de marionnettes
Préparer un jeu de marionnettes de marionnettes de marionnettes de marionnettes de marionnettes de marionnettes de marionnettes de marionnettes pour attirer l'attention des élèves. Tu peux utiliser des objets collectés, des photos, etc. Tu peux aussi préparer des petits objets à offrir en échange d'un don.

S'engager dans un projet solidaire avec sa classe ou son établissement scolaire :

Des idées d'actions collectives :
Intérieur 4 pages d'1 jour / 1 actu..., 4 pages GEO Ado, Vidéo JPA élaborée en partenariat avec Milan

Diffuser le bon de soutien de la JPA dans son entourage.

Utiliser le matériel de la collecte JPA (vignette JPA, objet partage,...) l'échanger contre un don et utiliser la tirelire JPA.

4 objectifs principaux

- 1 S'engager dans une action concrète de solidarité.
- 2 Agir ensemble pour lutter contre les inégalités.
- 3 Développer ses aptitudes à l'argumentaire.
- 4 Développer un projet solidaire.

Nos propositions d'actions s'appuient également sur les textes officiels de l'Éducation nationale qui encouragent l'engagement des élèves dans des actions solidaires.



ACCÈS ET DON RÉGULIER

Jeunesse au Plein Air

FAITES LES SORTIR !

LA MAISON MOUS

Jeunesse au Plein Air