



Rallye Maths

Manche 2 - Épreuve 1 La chorale

Matériel :

La situation peut être mimée auparavant (possibilité de remplacer les micros par d'autres objets du type bâton en bois).

Images des chorales

Images des micros

Organisation :

Par binôme ou par groupe

Déroulement : Raconter l'histoire suivante :

Situation 1 :

« Mathéo et Mathilde chantent dans une chorale. Aujourd'hui, ils répètent pour le grand spectacle. Chaque enfant doit avoir un micro.

Mathéo a commencé la distribution ; aide-le à terminer en donnant un micro à chaque enfant qui n'en a pas ».

Situation 2 :

« Lors du dernier spectacle de la chorale, les enfants avaient un micro pour deux. Aide Mathilde à distribuer les micros aux enfants ».

Variables :

Les dessins de micros peuvent être disposés dans une boîte ; les élèves se déplacent pour aller chercher le nombre de micros nécessaires (selon les élèves, les déplacements peuvent être limités).

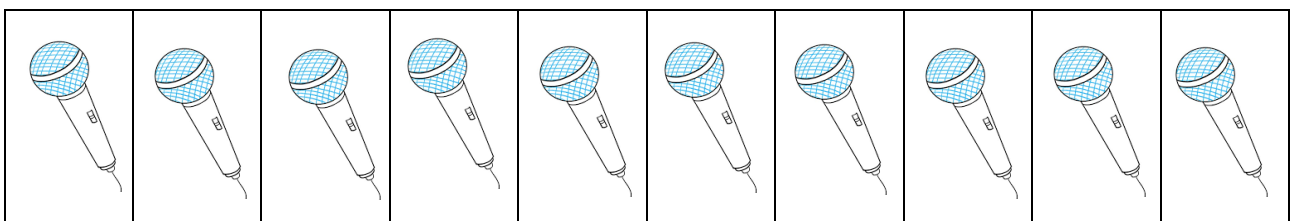
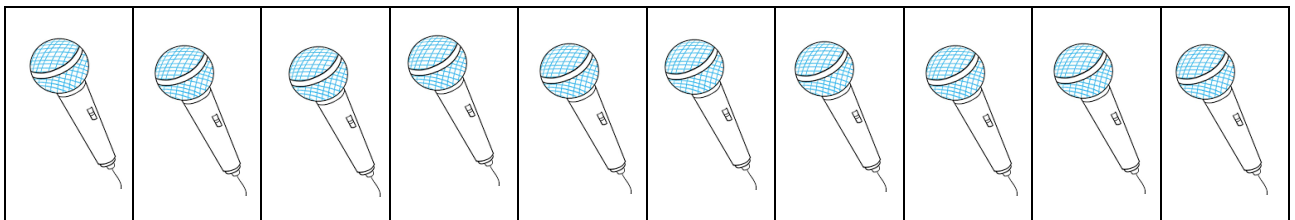
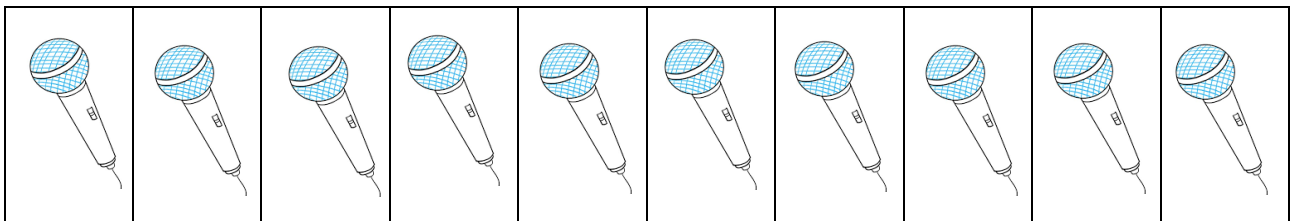
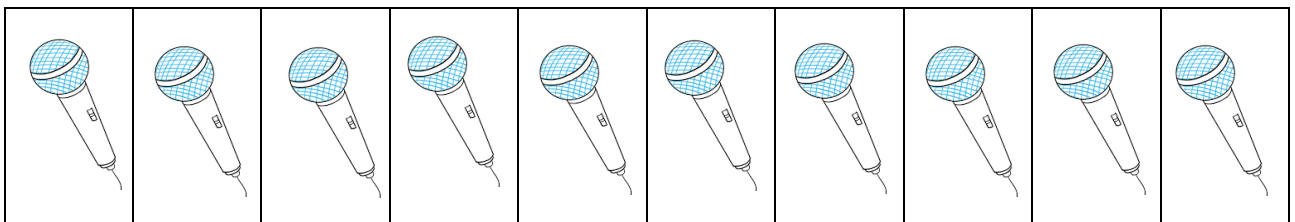
Validation :

Stratégies possibles : correspondance terme à terme ; dénombrement pour constituer une collection.

Verbalisation de la stratégie utilisée par groupe, en collectif ; échanges et justifications.

SITUATION 1 :





SITUATION 2 :

